

**Результаты обученности учащихся
НОУ СОШ «Живоносный Источник»
2012-2013 учебный год**

	2012-2013		2011-2012
	Школа	ЮАО	Школа
Аттестовано	23 (100%)	99,97%	31 (100%)
«5»	1 (4%)	11,8%	- (0%)
«4» и «5»	12 (52%)	53,8%	15 (48%)
с одной «3»	5 (22%)	8%	6 (19%)
Качество обучения	56%	65,6%	48%

Отличники:

1. Наместников А. А.(2А)

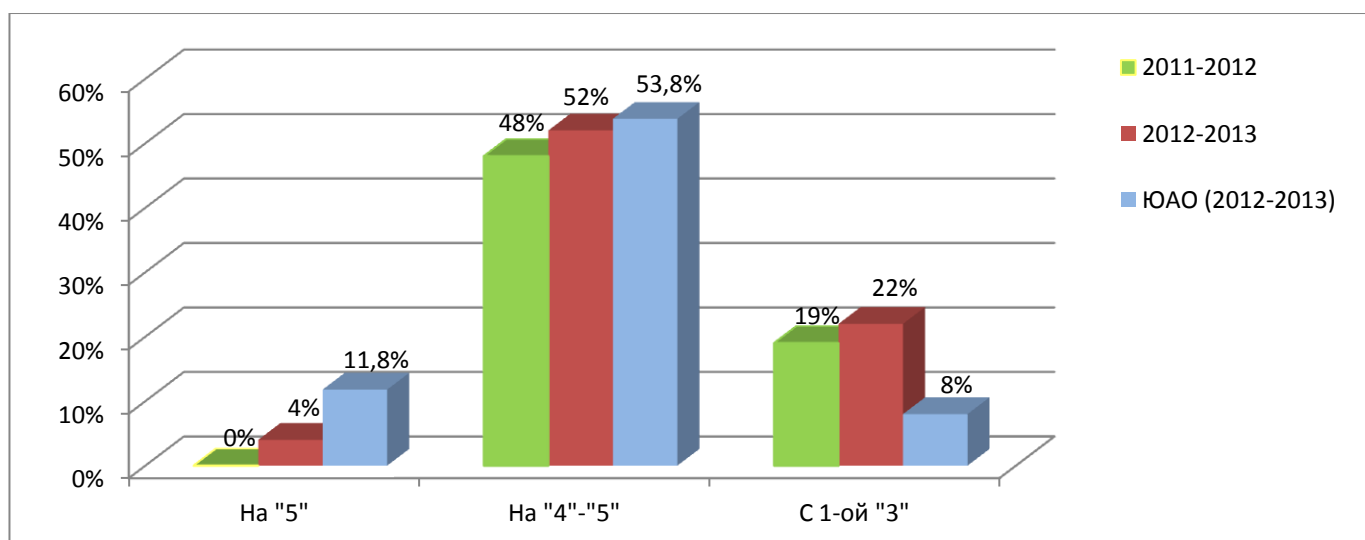
Успевают на «4» и «5»:

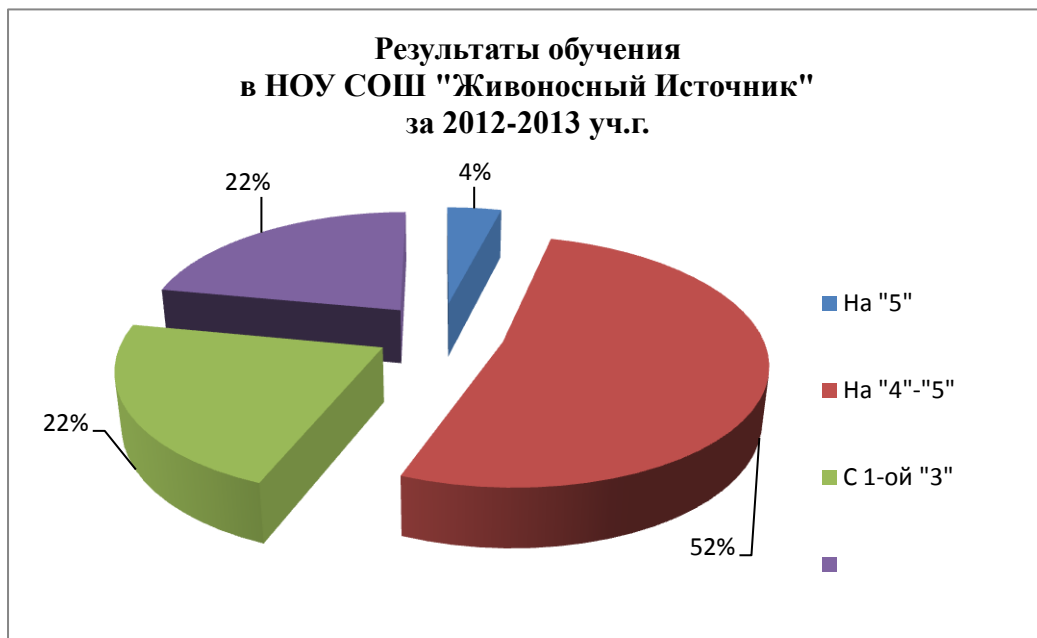
- | | | |
|-------------------------|-----------------------|-------------------------|
| 1. Каменский М.В. (2А) | 5. Верема Ю.А. (3А) | 10. Богачева А.А. (3Б) |
| 2. Матросова А.К. (2А) | 6. Киселева З.Г. (3А) | 11. Гребенков К.М. (3Б) |
| 3. Никифорова П.А. (2А) | 7. Короба У.А. (3А) | |
| 4. Чиндацкий Г.В. (2А) | 8. Косарев А.К. (3А) | 12. Ишин Г.П. (4А) |
| | 9. Фоевцов И.А. (3А) | |

С 1-ой «3»:

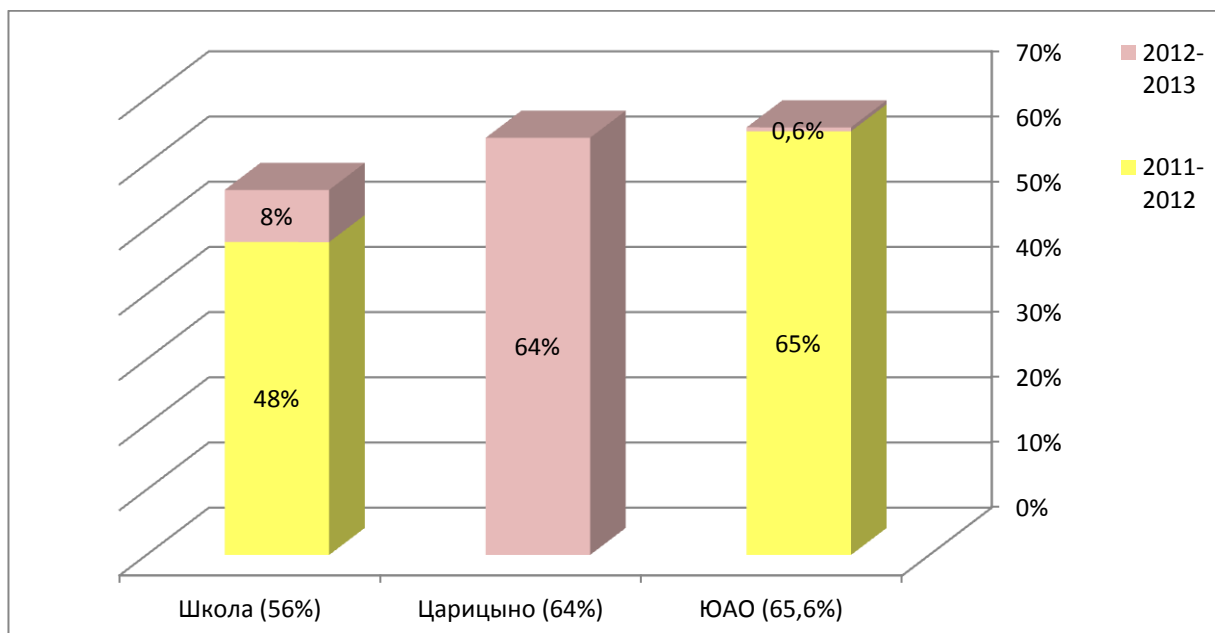
1. Евдокунина Е.Р. (2А)
2. Гусева Е.А. (3А)
3. Журавлева П.В. (3А)
4. Ишина М.П. (3А)
5. Зубкова М.А. (4А)

Сравнительный анализ результатов обучения по школе за 2011-2013 гг.





Качество обучения

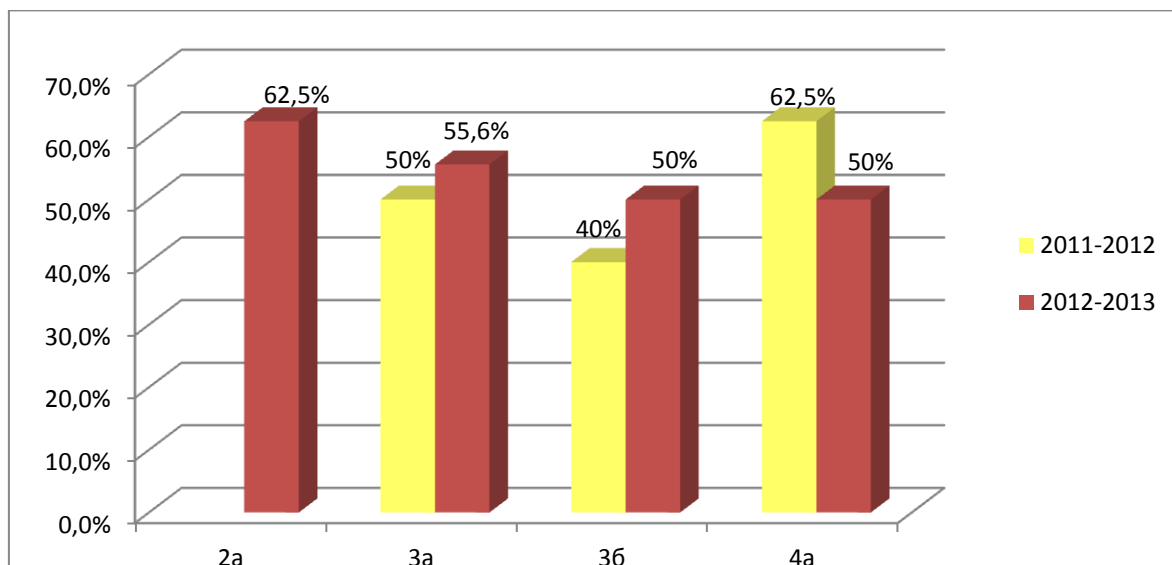


Качество обучения в 2012-2013 учебном году увеличилось на 8% по сравнению с предыдущим годом, но ниже средних показателей по округу на 9,6%, а по району – на 8%.

Анализ учебной деятельности по параллелям

	1а класс	1б класс	2а класс	3а класс	3б класс	4а класс
Аттестовано	12	4	8	9	4	2
«5»	переведены во 2 класс 16 человек		1	-	-	-
«4» и «5»			4	5	2	1
с одной «3»			1	3	1	-
Качество обучения			62,5%	55,6%	50%	50%

Сравнительный анализ качества обучения во 2–4 классах за 2011–2013 гг.

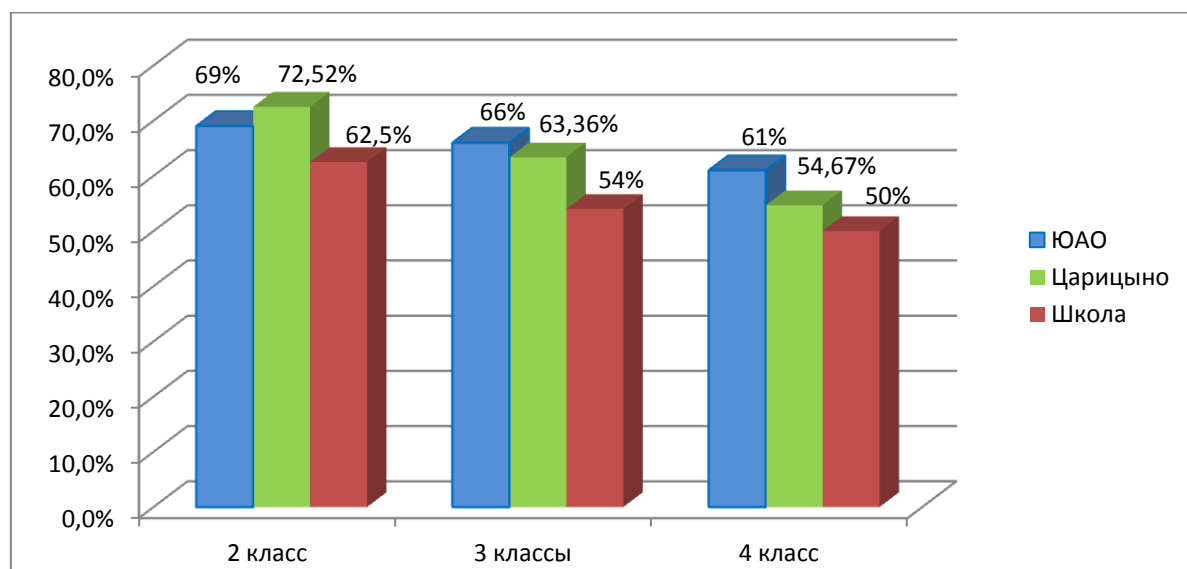


Качество обучения во 2а классе за 2012-2013 учебный год составляет 62,5%.

Сравнительный анализ 3-4 классов показал, что качество обучения за 2012-2013 учебный год повысилось в 3а классе на 5,6%, в 3б классе - на 10%.

Снизилось качество обучения только в 4а классе (на 12,5%), т.к. многие учащиеся после 3 класса перешли в другие школы и количество учащихся в 4а классе сократилось.

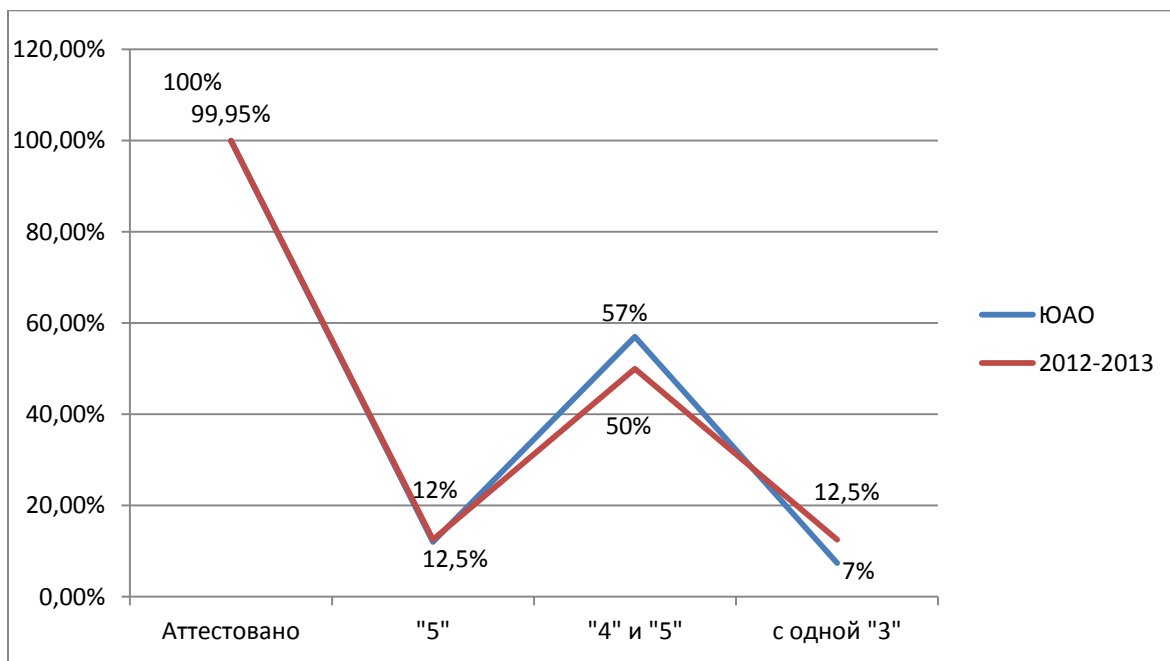
Сравнительный анализ качества обучения во 2–4 классах за 2012–2013 уч.г.





Сравнительный анализ результатов обучения во 2-м классе:

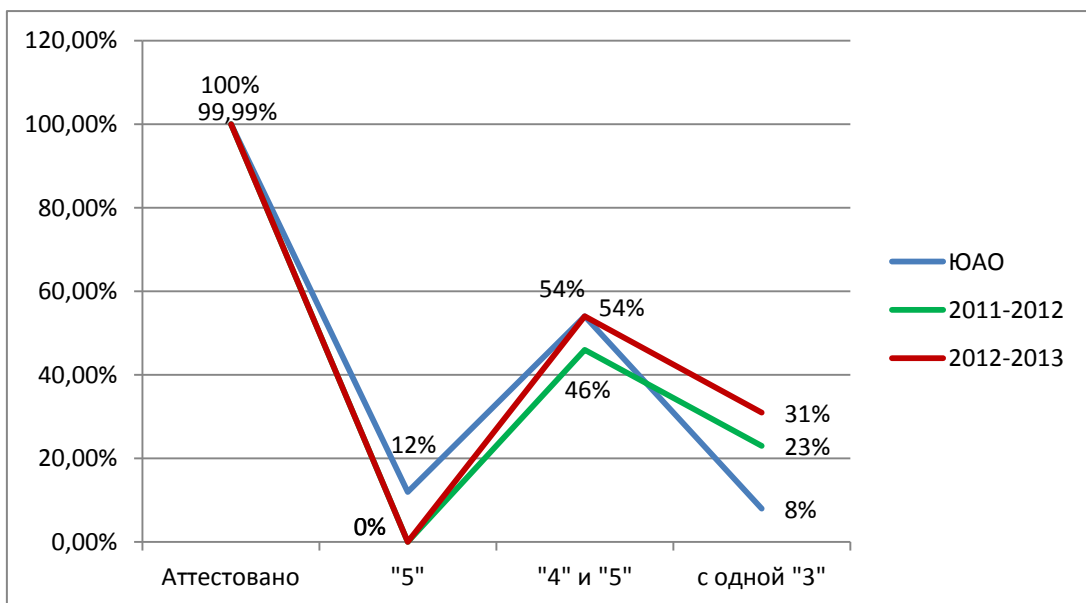
	2012–2013 уч.г.	Итоги по ЮАО	2011–2012 уч.г.
<i>Аттестовано</i>	100%	99,95%	100%
<i>«5»</i>	12,5%	12%	Безотметочное обучение
<i>Уровень успешности «4» и «5»</i>	50%	57%	
<i>с одной «3»</i>	12,5%	7%	





Сравнительный анализ результатов обучения в 3-х классах:

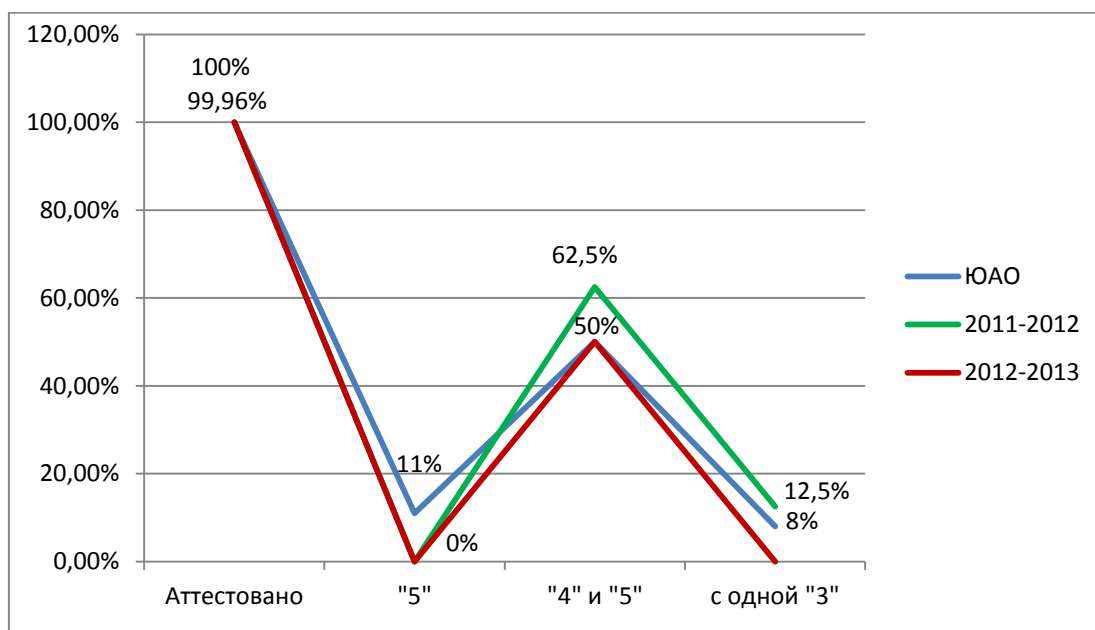
	2012–2013 уч.г.	Итоги по ЮАО	2011–2012 уч.г.
<i>Аттестовано</i>	100%	99,99%	100%
<i>«5»</i>	0%	12%	0%
<i>Уровень успешности «4» и «5»</i>	54%	54%	46%
<i>с одной «3»</i>	31%	8%	23%





Сравнительный анализ результатов обучения в 4-м классе:

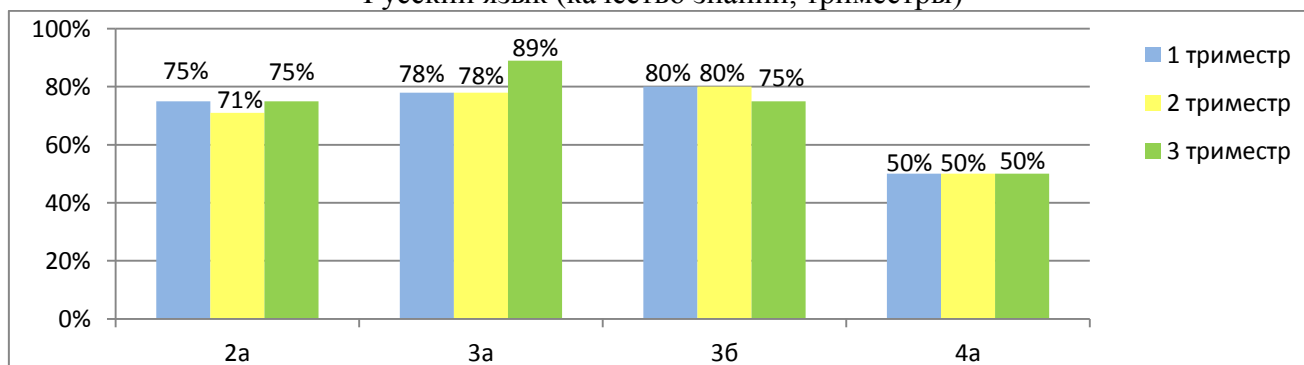
	2012–2013 уч.г.	Итоги по ЮАО	2011–2012 уч.г.
<i>Аттестовано</i>	100%	99,96%	100%
<i>«5»</i>	0%	11%	0%
<i>Уровень успешности «4» и «5»</i>	50%	50%	62,5%
<i>с одной «3»</i>	0%	8%	12,5%



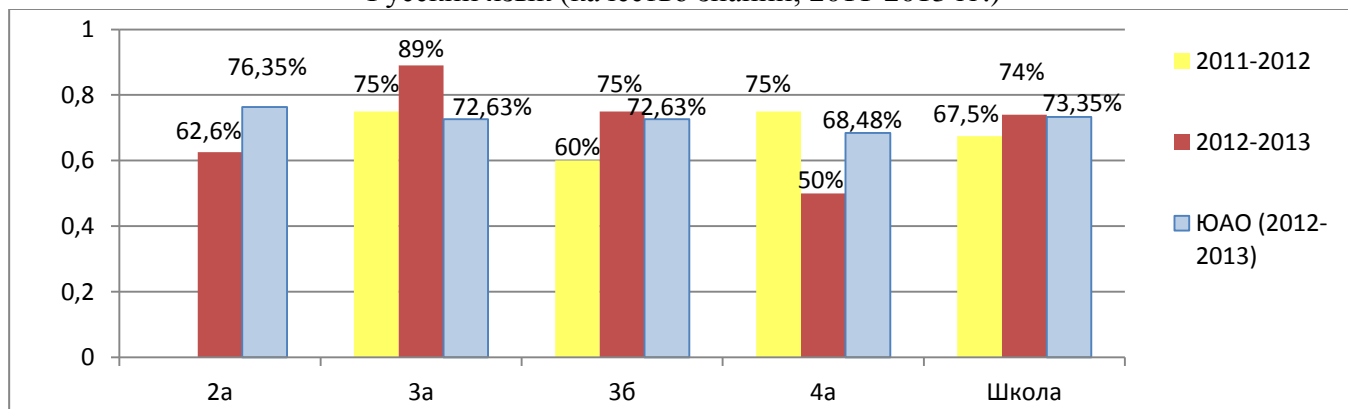
Результаты обучения по предметам

Предмет	Триместр	Оценки	Класс				Итого по начальной школе
			2а	3а	3б	4а	
Русский язык	I	«5»	1	1	0	0	2
		«4»	5	6	4	1	16
		«3»	2	2	1	1	6
		Качество знаний	75%	78%	80%	50%	75%
	II	«5»	1	1	0	0	2
		«4»	4	6	4	1	15
		«3»	2	2	1	1	6
		Качество знаний	71%	78%	80%	50%	74%
	III	«5»	1	2	0	0	3
		«4»	5	6	3	1	15
		«3»	2	1	1	1	5
		Качество знаний	75%	89%	75%	50%	78%
	Год	«5»	1	2	0	0	3
		«4»	4	6	3	1	14
		«3»	3	1	1	1	6
		Качество знаний	62,6%	89%	75%	50%	74%
		ЮАО	76,35%	72,63%	68,48%	73,35%	

Русский язык (качество знаний, триместры)

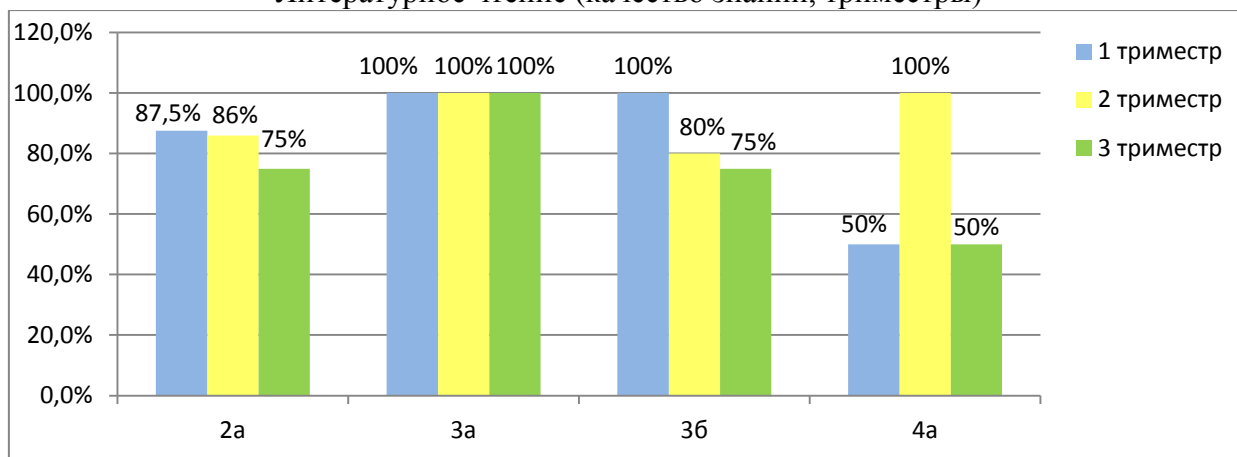


Русский язык (качество знаний, 2011-2013 гг.)

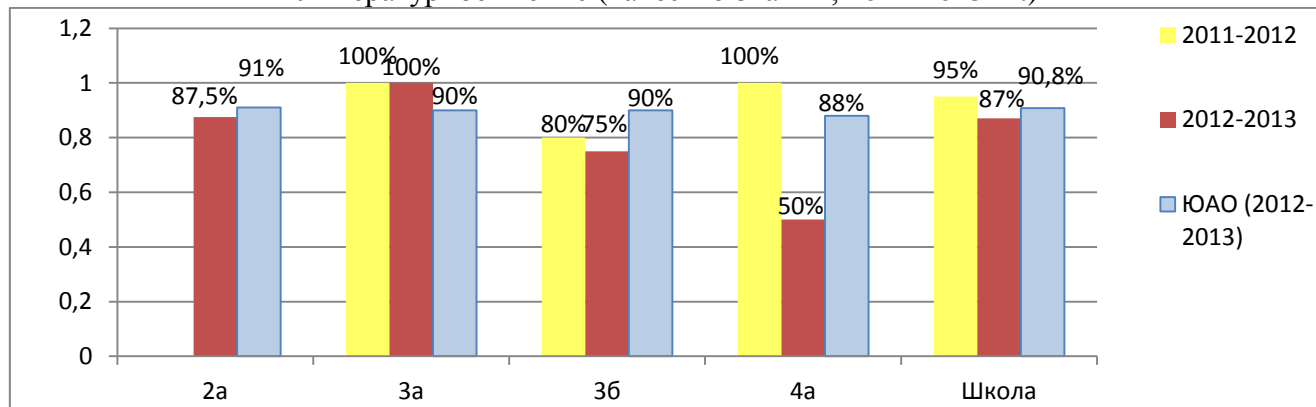


Предмет	Триместр	Оценки	Класс				Итого по начальной школе
			2а	3а	3б	4а	
Литературное чтение	I	«5»	4	4	3	0	11
		«4»	3	5	2	1	11
		«3»	1	0	0	1	2
		Качество знаний	87,5%	100%	100%	50%	92%
	II	«5»	4	3	3	0	10
		«4»	2	6	1	2	11
		«3»	1	0	1	0	2
		Качество знаний	86%	100%	80%	100%	91%
	III	«5»	4	3	2	0	9
		«4»	2	6	1	1	10
		«3»	2	0	1	1	4
		Качество знаний	75%	100%	75%	50%	82,6%
	Год	«5»	4	4	2	0	10
		«4»	3	5	1	1	10
		«3»	1	0	1	1	3
		Качество знаний	87,5%	100%	75%	50%	87%
		ЮАО	91%	90%		88%	90,8%

Литературное чтение (качество знаний, триместры)

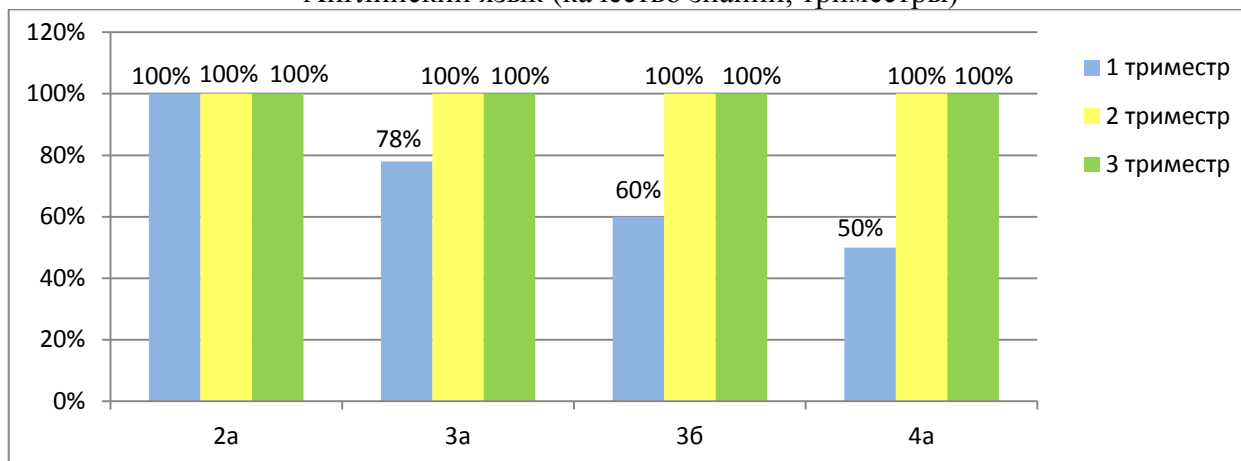


Литературное чтение (качество знаний, 2011-2013 гг.)

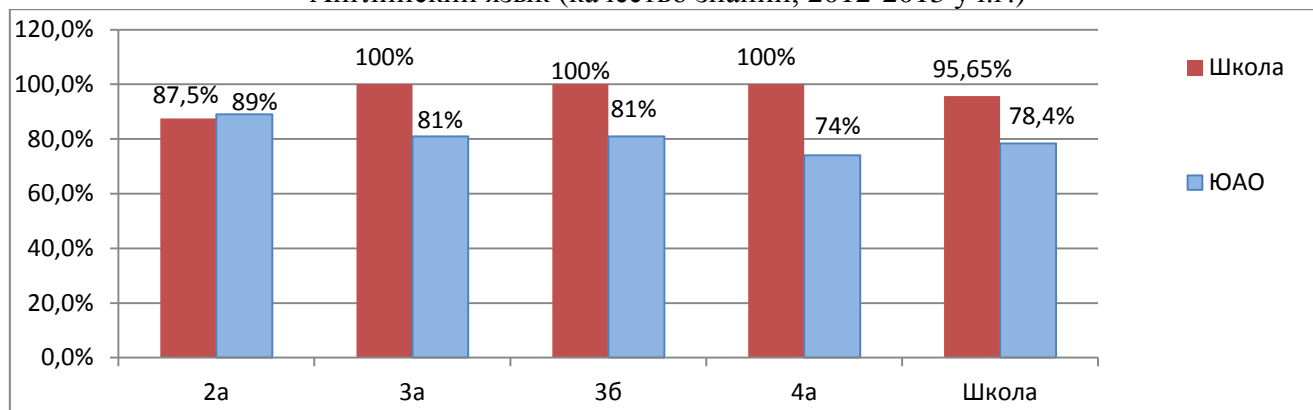


Предмет	Триместр	Оценки	Класс				Итого по начальной школе
			2а	3а	3б	4а	
Английский язык	I	«5»	5	4	1	0	10
		«4»	3	3	2	1	9
		«3»	0	2	2	1	5
		Качество знаний	100%	78%	60%	50%	79%
	II	«5»	5	6	2	0	13
		«4»	2	3	3	2	10
		«3»	0	0	0	0	0
		Качество знаний	100%	100%	100%	100%	100%
	III	«5»	5	5	2	0	12
		«4»	3	4	2	2	11
		«3»	0	0	0	0	0
		Качество знаний	100%	100%	100%	100%	100%
	Год	«5»	5	5	1	0	11
		«4»	2	4	3	2	11
		«3»	1	0	0	0	1
		Качество знаний	87,5%	100%	100%	100%	95,65%
		ЮАО	89%	81%		74%	78,4

Английский язык (качество знаний, триместры)

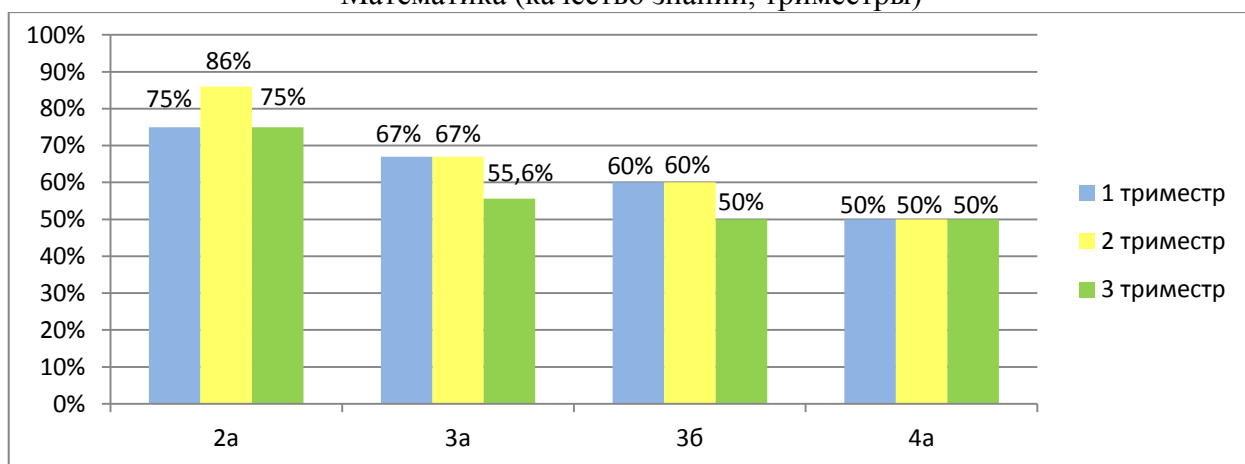


Английский язык (качество знаний, 2012-2013 уч.г.)

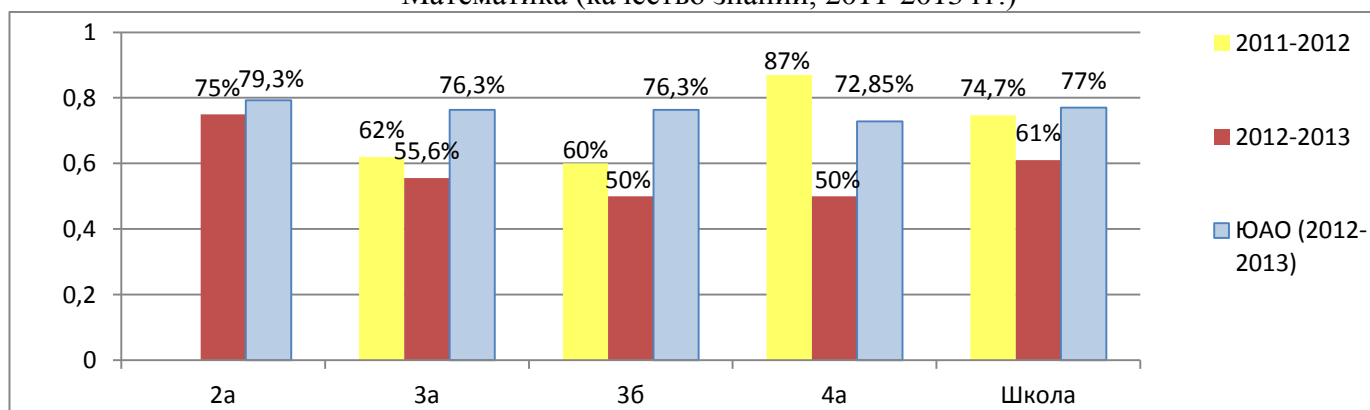


Предмет	Триместр	Отметки	Класс				Итого по начальной школе
			2а	3а	3б	4а	
Математика	I	«5»	1	0	1	0	2
		«4»	5	6	2	1	14
		«3»	2	3	2	1	8
		Качество знаний	75%	67%	60%	50%	66,7%
	II	«5»	3	0	0	0	3
		«4»	3	6	3	1	13
		«3»	1	3	2	1	7
		Качество знаний	86%	67%	60%	50%	69,6%
	III	«5»	3	0	0	0	3
		«4»	3	5	2	1	11
		«3»	2	4	2	1	9
		Качество знаний	75%	55,6%	50%	50%	61%
	Год	«5»	3	0	0	0	3
		«4»	3	5	2	1	11
		«3»	2	4	2	1	9
		Качество знаний	75%	55,6%	50%	50%	61%
ЮАО		79,3%	76,3%		72,85%	77%	

Математика (качество знаний, триместры)

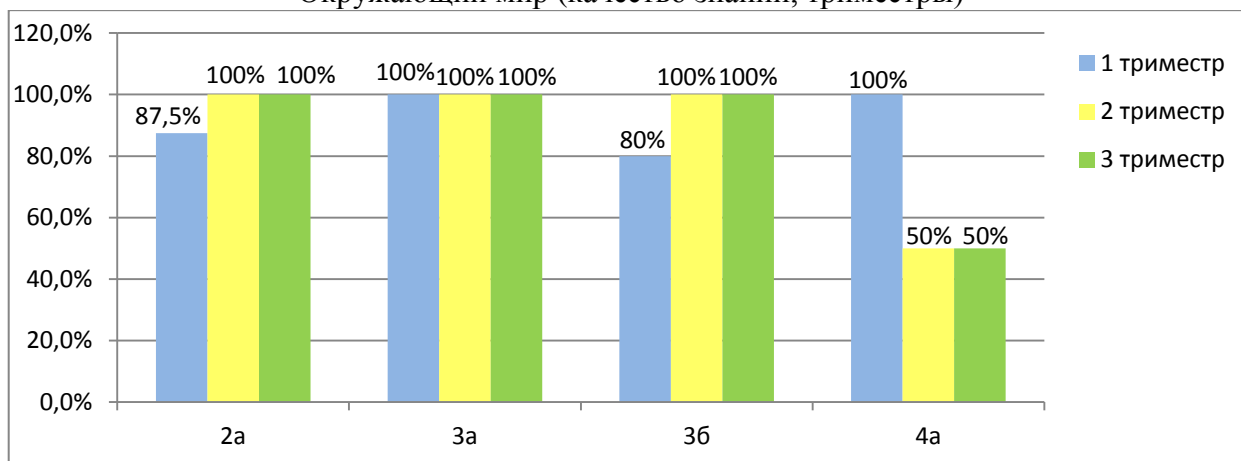


Математика (качество знаний, 2011-2013 гг.)

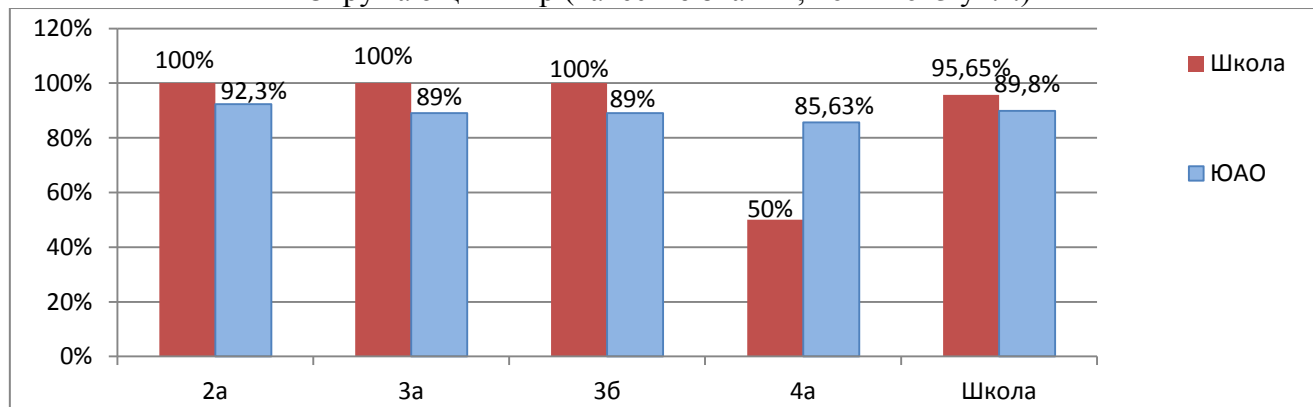


Предмет	Триместр	Отметки	Класс				Итого по начальной школе
			2а	3а	3б	4а	
Окружающий мир	I	«5»	4	2	3	0	9
		«4»	3	7	1	2	13
		«3»	1	0	1	0	2
		Качество знаний	87,5%	100%	80%	100%	91,7%
	II	«5»	4	2	2	1	9
		«4»	3	7	3	0	13
		«3»	0	0	0	1	1
		Качество знаний	100%	100%	100%	50%	95,65%
	III	«5»	4	2	1	0	7
		«4»	4	7	3	1	15
		«3»	0	0	0	1	1
		Качество знаний	100%	100%	100%	50%	95,65%
	Год	«5»	4	2	1	0	7
		«4»	4	7	3	1	15
		«3»	0	0	0	1	1
		Качество знаний	100%	100%	100%	50%	95,65%
ЮАО		92,3 %	89%		85,63%	89,8	

Окружающий мир (качество знаний, триместры)

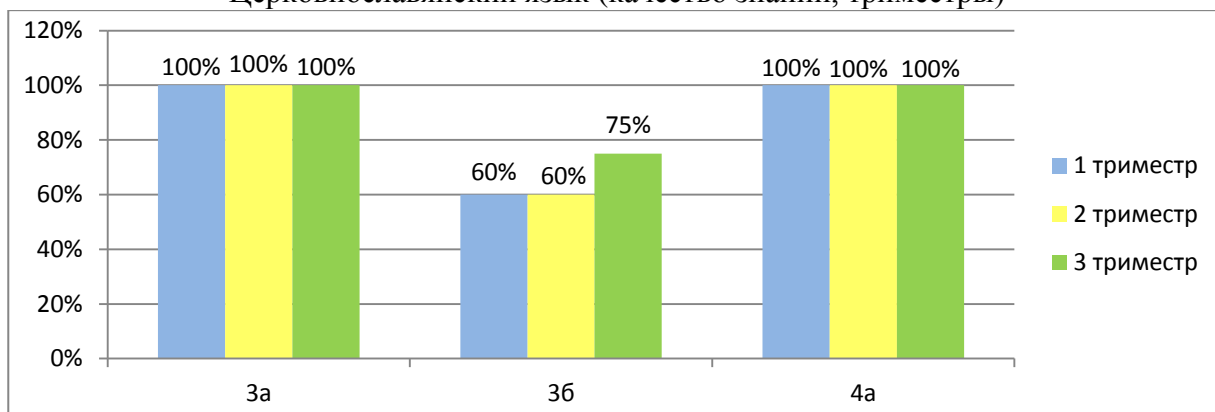


Окружающий мир (качество знаний, 2012-2013 уч.г.)

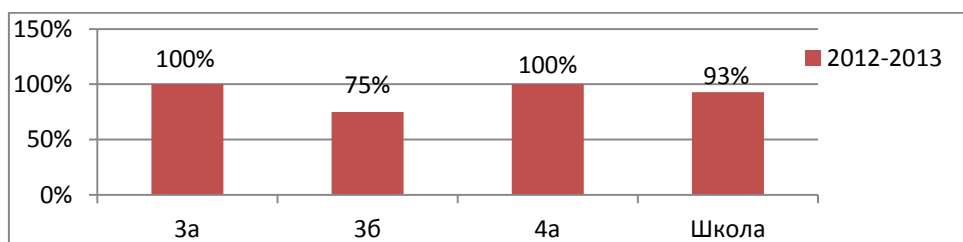


Предмет	Триместр	Отметки	Класс			Итого по начальной школе
			3а	3б	4а	
Церковнославянский язык	I	«5»	2	0	0	2
		«4»	7	3	2	12
		«3»	0	2	0	2
		Качество знаний	100%	60%	100%	87,5%
	II	«5»	2	0	0	2
		«4»	7	3	2	12
		«3»	0	2	0	2
		Качество знаний	100%	60%	100%	87,5%
	III	«5»	2	0	0	2
		«4»	7	3	2	12
		«3»	0	1	0	1
		Качество знаний	100%	75%	100%	93%
	Год	«5»	2	0	0	2
		«4»	7	3	2	12
		«3»	0	1	0	1
		Качество знаний	100%	75%	100%	93%
ЮАО		Нет данных				

Церковнославянский язык (качество знаний, триместры)



Церковнославянский язык (качество знаний, 2012-2013 уч.г.)



Качество знаний по основам православной культуры, изобразительному искусству, технологии, музыке, физической культуре во всех классах составляет **100%**.